

ПАСПОРТ

ИНСТРУКЦИЯ ПО МОНТАЖУ И ЭКСПЛУАТАЦИИ УНИТАЗА-КОМПАКТА

(ГОСТ 15167, ГОСТ 21485)



Благодарим Вас за выбор продукции АО «ЛЗСФ»!

Наши изделия имеют сертификат соответствия ГОСТ, изготовлены из 100% фарфора и покрыты химически стойкой глазурью.

УНИТАЗЫ ИЗГОТАВЛИВАЮТСЯ СЛЕДУЮЩИХ ТИПОВ И РАЗМЕРОВ:

- тарельчатый с косым выпуском без цельноотлитой полочки (рис. 1),
- тарельчатый с вертикальным выпуском без цельноотлитой полочки (рис. 2),
- воронкообразный с косым выпуском с цельноотлитой полочкой, детский (рис. 3),
- тарельчатый с косым выпуском с цельноотлитой полочкой (рис. 4),
- воронкообразный с косым выпуском с цельноотлитой полочкой (рис. 5),
- воронкообразный с горизонтальным выпуском с цельноотлитой полочкой (рис. 6).

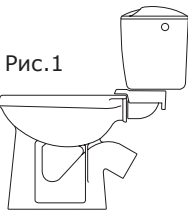


Рис.1

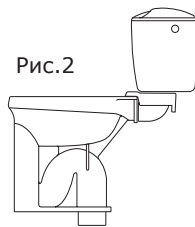


Рис.2

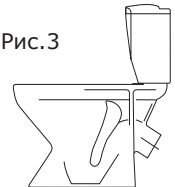


Рис.3

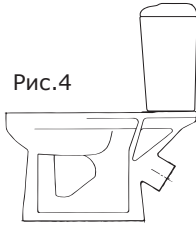


Рис.4

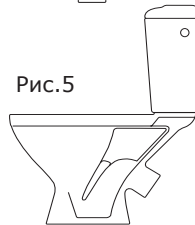


Рис.5

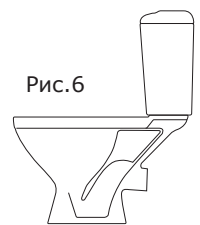


Рис.6

БАЧКИ СМЫВНЫЕ ИЗГОТАВЛИВАЮТСЯ СЛЕДУЮЩИХ ТИПОВ:

- с верхним пуском с боковой подводкой низкий (рис. 7).
- кнопочный или с верхним пуском с боковой подводкой высокий (рис. 8).
- кнопочный с нижней подводкой (рис. 9).

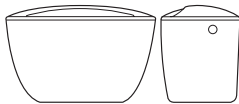


Рис.7

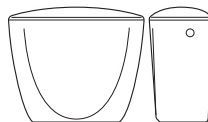


Рис.8

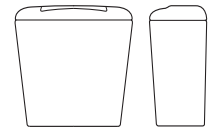


Рис.9

*Полезная емкость бачка /не менее/ - 6.0 л.

**Все смывные бачки, выпускаемые АО «ЛЗСФ» являются универсальными, и могут быть установлены на любой унитаз, выпускаемый заводом.

ПОСЛЕДОВАТЕЛЬНОСТЬ УСТАНОВКИ УНИТАЗА

Для унитаза без цельноотлитой полочки:

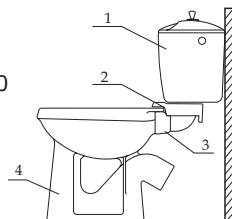
- установка спускной арматуры в бачок
- присоединение приставной полочки к бачку
- установка унитаза
- закрепление бачка к унитазу
- подключение к водяному узлу

Для унитаза с цельноотлитой полочкой:

- установка спускной арматуры в бачок
- закрепление бачка к унитазу
- установка унитаза в сборе по месту
- подключение к водяному узлу

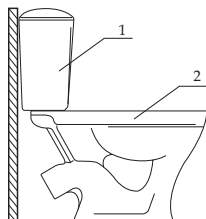
1. Установите арматуру в бачок согласно инструкции (поставляется с арматурой).
2. Приставная полочка присоединяется к бачку крепежными болтами, входящими в комплект арматуры. Между бачком и полочкой должна находиться резиновая прокладка, входящая в комплект арматуры.
3. Прикрепите бачок к унитазу крепежными болтами (входят в комплект арматуры), предварительно на вводную трубку унитаза одевается резиновая воронкообразная муфта, которая служит соединительным элементом между полочкой и унитазом. (Только для унитаза с приставной полочкой).
4. Установите собранный унитаз так, чтобы задняя сторона бачка опиралась на стену. Отметьте места крепления на полу, уберите компакт и просверлите отверстия. Соедините унитаз со сточной трубой с помощью уплотнительной манжеты/гофрированной трубы, выровняйте по крепежным отверстиям в полу и закрепить.
5. Подводка воды к клапану арматуры должна быть строго горизонтальной (для бачков с боковой подводкой) или строго вертикальной (для бачков с нижней подводкой), или должна производиться через гибкий шланг. После подключения, проведите пробный пуск воды и при необходимости отрегулируйте арматуру.

Рис.10



1. бачок
2. полочка
3. манжет
4. унитаз

Рис.11



1. бачок
2. унитаз

РЕКОМЕНДАЦИИ ПО ЭКСПЛУАТАЦИИ ФАРФОРОВЫХ ИЗДЕЛИЙ:

- Избегайте ударов твердыми предметами об изделия из сантехнического фарфора.
- Для ухода за изделием используйте бытовые моющие средства.
- Следуйте инструкции производителя моющего средства.

ВО ВРЕМЯ ЭКСПЛУАТАЦИИ УНИТАЗА КАТЕГОРИЧЕСКИ ЗАПРЕЩАЕТСЯ ОПИРАТЬСЯ НА БАЧОК!

ГАРАНТИЯ

Производитель гарантирует исправную работу унитаза в течение 2 лет со дня ввода в эксплуатацию или продажу через розничную сеть, но не более 3 лет со дня изготовления, при условии правильной транспортировки, хранения, монтажа и эксплуатации изделия.

Гарантийный срок хранения 3 года со дня изготовления при условии правильного хранения (в крытых помещениях при высоте штабеля не более 1,5м).

Адрес производства
АО «ЛЗСФ»:
Московская область,
г. Лобня, ул.Силикатная 2

Адрес ООО «Фарфор»:
Московская область,
г. Лобня, ул. Силикатная 2,
корпус 33, помещение 10

Контакты ООО «Фарфор»:
тел. +7 (495) 181-61-22
сайт farfor-san.ru, tdfaror.ru
mail farfor@farfor-san.ru

МОДЕЛЬ	
ДАТА ПРОДАЖИ	
КОЛИЧЕСТВО	
СРОК ГАРАНТИИ	

Продавец _____

М.П.

<https://proconsim.ru/>

Покупатель _____